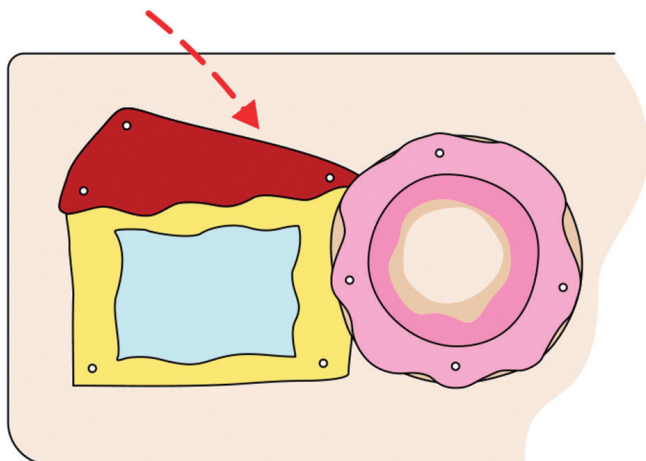


EN

Inserting / Replacing the backlight batteries

1. Remove the mirror Cake on the roof unscrewing the screws.
2. Inserting / Replacing the batteries - 4 pieces, type of batteries „AAA“.

1

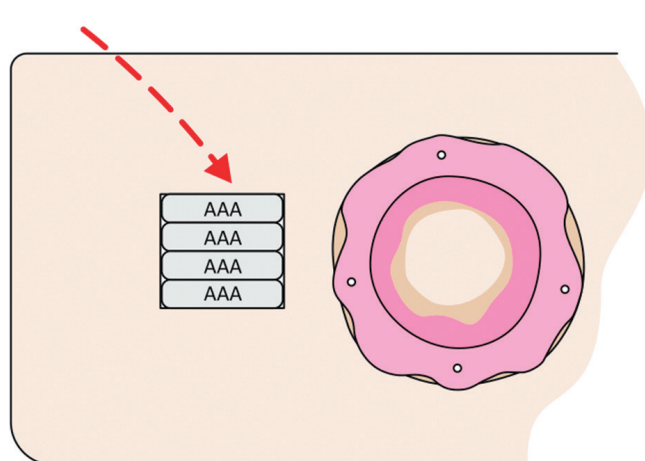


CZ

Vložení / Výměna baterií světýlka

1. Odstraňte zrcadlový dort na střeše odšroubováním šroubků.
2. Vložte / Vyměňte baterie - 4 kusy, typ baterií „AAA“.

2

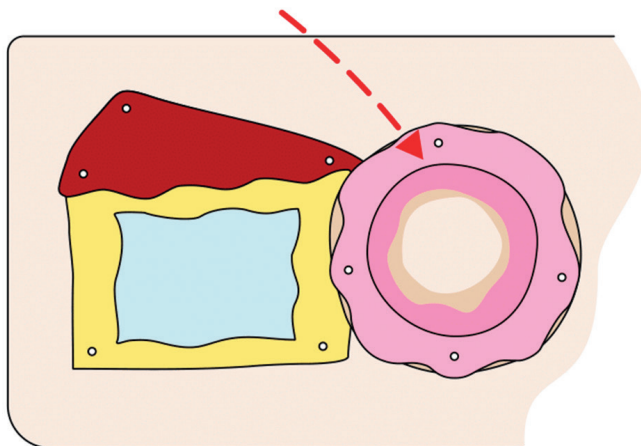


Turn on/turn off the backlight

- Press the button and turn the circle with arrows clockwise.
To turn off turn the circle back without pressing it.

Zapnutí/vypnutí světýlka

- Stiskněte tlačítko a otáčejte kruhem se šipkami proti směru hodinových ručiček.
Pro vypnutí otočte kruh zpět bez stisknutí.



Important!

Only adults should replace batteries.
Dispose of used batteries in special containers for hazardous waste.

Důležité!

Baterie by měla vyměňovat pouze dospělá osoba.
Použité baterie likvidujte ve speciálních nádobách pro nebezpečný odpad.